

ОТЧЕТ О ФИНАНСОВЫХ РЕЗУЛЬТАТАХ ДЕЯТЕЛЬНОСТИ УЧРЕЖДЕНИЯ

на 1 января 2023 г.

Учреждение МБДОУ "Детский сад общеразвивающего вида № 196"

Обособленное подразделение _____

Учредитель _____

Наименование органа, осуществляющего полномочия учредителя управление образования администрации города Иванова

Периодичность: годовая

Единица измерения: руб.

	КОДЫ
Форма по ОКУД	0503721
Дата	01.01.2023 0:00:00
по ОКПО	43608396
ИНН	3702009585
по ОКТМО	24701000
по ОКПО	
ИНН	
Глава по БК	074
по ОКЕИ	383

Наименование показателя	Код строки	Код аналитик и	Деятельность с целевыми средствами	Деятельность по государственному заданию	Приносящая доход деятельность	Итого
1	2	3	4	5	6	7
Доходы (стр. 030 + стр. 040 + стр. 050 + стр. 060 + стр. 070 + стр. 090 + стр. 100 + стр. 110)	010	100	452 631,58	23 812 510,39	3 445 438,22	27 710 580,19
<i>Доходы от собственности</i>	030	120	-	-	-	-
в том числе:						
<i>Доходы от оказания платных услуг (работ), компенсаций затрат</i>	040	130	-	23 812 510,39	3 212 025,33	27 024 535,72
в том числе:						
<i>Доходы от оказания платных услуг (работ)</i>	040	131	-	23 812 510,39	3 206 799,34	27 019 309,73
<i>Доходы от возмещений Фондом пенсионного и социального страхования Российской Федерации расходов</i>	040	139	-	-	5 225,99	5 225,99
<i>Штрафы, пени, неустойки, возмещения ущерба</i>	050	140	-	-	-	-
в том числе:						
<i>Безвозмездные поступления текущего характера</i>	060	150	452 631,58	-	1 464,41	454 095,99
в том числе:						
<i>Поступления текущего характера бюджетным и автономным учреждениям от сектора государственного управления</i>	060	152	452 631,58	-	-	452 631,58
<i>Поступления текущего характера от иных резидентов (за исключением сектора государственного управления и организаций государственного сектора)</i>	060	155	-	-	1 464,41	1 464,41
<i>Безвозмездные поступления капитального характера</i>	070	160	-	-	-	-
в том числе:						
<i>Доходы от операций с активами</i>	090	170	-	-	17 249,48	17 249,48


Наименование показателя	Код строки	Код аналитик и	Деятельность с целевыми средствами	Деятельность по государственному заданию	Приносящая доход деятельность	Итого
1	2	3	4	5	6	7
в том числе:						
Доходы от выбытия активов	090	172	-	-	17 249,48	17 249,48
Прочие доходы	100	180	-	-	-	-
в том числе:						
Безвозмездные неденежные поступления в сектор государственного управления	110	190	-	-	214 699,00	214 699,00
в том числе:						
Безвозмездные неденежные поступления капитального характера от физических лиц	110	197	-	-	214 699,00	214 699,00
Расходы (стр. 160 + стр. 170 + стр. 190 + стр. 210 + стр. 230 + стр. 240 + стр. 250 + стр. 260 + стр. 270)	150	200	452 631,58	23 583 257,11	2 835 475,09	26 871 363,78
Оплата труда и начисления на выплаты по оплате труда	160	210	-	17 851 281,59	-	17 851 281,59
в том числе:						
Заработная плата	160	211	-	13 662 869,58	-	13 662 869,58
Начисления на выплаты по оплате труда	160	213	-	4 188 412,01	-	4 188 412,01
Оплата работ, услуг	170	220	402 631,58	3 002 581,84	-	3 405 213,42
в том числе:						
Услуги связи	170	221	-	23 316,23	-	23 316,23
Транспортные услуги	170	222	-	3 294,00	-	3 294,00
Коммунальные услуги	170	223	-	2 557 092,46	-	2 557 092,46
Работы, услуги по содержанию имущества	170	225	342 631,58	252 669,08	-	595 300,66
Прочие работы, услуги	170	226	60 000,00	166 210,07	-	226 210,07
Обслуживание долговых обязательств	190	230	-	-	-	-
в том числе:						
Безвозмездные перечисления текущего характера организациям	210	240	-	-	-	-
в том числе:						
Безвозмездные перечисления бюджетам	230	250	-	-	-	-
в том числе:						
Социальное обеспечение	240	260	50 000,00	122 978,38	-	172 978,38
в том числе:						
Социальные пособия и компенсации персоналу в денежной форме	240	266	50 000,00	122 978,38	-	172 978,38
Расходы по операциям с активами	250	270	-	1 378 880,30	2 835 017,57	4 213 897,87
в том числе:						
Амортизация	250	271	-	407 034,23	214 699,00	621 733,23
Расходование материальных запасов	250	272	-	971 846,07	2 620 318,57	3 592 164,64
Безвозмездные перечисления капитального характера организациям	260	280	-	-	-	-
в том числе:						

Наименование показателя	Код строки	Код аналитики	Деятельность с целевыми средствами	Деятельность по государственному заданию	Приносящая доход деятельность	Итого
1	2	3	4	5	6	7
<i>Прочие расходы</i>	270	290	-	1 227 535,00	457,52	1 227 992,52
в том числе:						
Налоги, пошлины и сборы	270	291	-	1 197 535,00	-	1 197 535,00
Штрафы за нарушение законодательства о налогах и сборах, законодательства о страховых взносах	270	292	-	-	457,52	457,52
Другие экономические санкции	270	295	-	30 000,00	-	30 000,00
Чистый операционный результат (стр. 301 - стр. 302); (стр. 310 + стр. 410)	300			229 253,28	609 963,13	839 216,41
<i>Операционный результат до налогообложения (стр. 010 – стр. 150)</i>	301			229 253,28	609 963,13	839 216,41
<i>Налог на прибыль</i>	302					
Операции с нефинансовыми активами (стр. 320 + стр. 330 + стр. 350 + стр. 360 + стр. 370 + стр. 380 + стр. 390 + стр. 400)	310			-212 950,87	-30 557,63	-243 508,50
<i>Чистое поступление основных средств</i>	320			-307 789,23		-307 789,23
в том числе:						
увеличение стоимости основных средств	321	310		99 245,00	214 699,00	313 944,00
уменьшение стоимости основных средств	322	41X		407 034,23	214 699,00	621 733,23
<i>Чистое поступление нематериальных активов</i>	330					
в том числе:						
увеличение стоимости нематериальных активов	331	320				
уменьшение стоимости нематериальных активов	332	42X				
<i>Чистое поступление произведенных активов</i>	350					
в том числе:						
увеличение стоимости произведенных активов	351	330				
уменьшение стоимости произведенных активов	352	43X				
<i>Чистое поступление материальных запасов</i>	360			94 838,36	-30 557,63	64 280,73
в том числе:						
увеличение стоимости материальных запасов	361	340		183 532,99	3 583 819,60	3 767 352,59
из них:						
уменьшение стоимости материальных запасов	362	440		88 694,63	3 614 377,23	3 703 071,86
из них:						
<i>Чистое поступление прав пользования</i>	370					
в том числе:						
увеличение стоимости прав пользования	371	35X				
уменьшение стоимости прав пользования	372	45X				
<i>Чистое изменение затрат на изготовление готовой продукции (работ, услуг)</i>	390					

Наименование показателя	Код строки	Код аналитик и	Деятельность с целевыми средствами	Деятельность по государственному заданию	Приносящая доход деятельность	Итого
1	2	3	4	5	6	7
в том числе:						
увеличение затрат	391	x		22 302 721,59	2 592 652,55	24 895 374,14
уменьшение затрат	392	x		22 302 721,59	2 592 652,55	24 895 374,14
<i>Чистое изменение расходов будущих периодов</i>	400	x				
Операции с финансовыми активами и обязательствами (стр. 420 - стр. 510)	410			442 204,15	640 520,76	1 082 724,91
Операции с финансовыми активами (стр. 430 + стр. 440 + стр. 450 + стр. 460 + стр. 470 + стр. 480)	420			-246 787,67	15 387,11	-231 400,56
<i>Чистое поступление денежных средств и их эквивалентов</i>	430			-447 768,02	2 919,78	-444 848,24
в том числе:						
поступление денежных средств и их эквивалентов	431	510	452 631,58	22 426 844,13	3 497 666,79	26 377 142,50
выбытие денежных средств и их эквивалентов	432	610	452 631,58	22 874 612,15	3 494 747,01	26 821 990,74
<i>Чистое поступление ценных бумаг, кроме акций</i>	440					
в том числе:						
увеличение стоимости ценных бумаг, кроме акций и иных финансовых инструментов	441	520				
уменьшение стоимости ценных бумаг, кроме акций и иных финансовых инструментов	442	620				
<i>Чистое поступление акций и иных финансовых инструментов</i>	450					
в том числе:						
увеличение стоимости акций и иных финансовых инструментов	451	530				
уменьшение стоимости акций и иных финансовых инструментов	452	630				
<i>Чистое предоставление займов (ссуд)</i>	460					
в том числе:						
увеличение задолженности по предоставленным займам (ссудам)	461	540				
уменьшение задолженности по предоставленным займам (ссудам)	462	640				
<i>Чистое поступление иных финансовых активов</i>	470					
в том числе:						
увеличение стоимости иных финансовых активов	471	550				
уменьшение стоимости иных финансовых активов	472	650				
<i>Чистое увеличение дебиторской задолженности</i>	480			200 980,35	12 467,33	213 447,68
в том числе:						
увеличение дебиторской задолженности	481	560	452 631,58	23 997 927,27	3 508 669,71	27 959 228,56
уменьшение дебиторской задолженности	482	660	452 631,58	23 796 946,92	3 496 202,38	27 745 780,88

Наименование показателя	Код строки	Код аналитики	Деятельность с целевыми средствами	Деятельность по государственному заданию	Приносящая доход деятельность	Итого
1	2	3	4	5	6	7
Операции с обязательствами (стр. 520 + стр. 530 + стр. 540 + стр. 550 + стр. 560)	510			-688 991,82	-625 133,65	-1 314 125,47
<i>Чистое увеличение задолженности по внутренним привлеченным заимствованиям</i>	520					
в том числе:						
увеличение задолженности по внутренним привлеченным заимствованиям	521	710				
уменьшение задолженности по внутренним привлеченным заимствованиям	522	810				
<i>Чистое увеличение задолженности по внешним привлеченным заимствованиям</i>	530					
в том числе:						
увеличение задолженности по внешним привлеченным заимствованиям	531	720				
уменьшение задолженности по внешним привлеченным заимствованиям	532	820				
<i>Чистое увеличение прочей кредиторской задолженности</i>	540			-297 537,64	-625 133,65	-922 671,29
в том числе:						
увеличение прочей кредиторской задолженности	541	730	458 973,58	24 361 958,76	2 701 077,03	27 522 009,37
уменьшение прочей кредиторской задолженности	542	830	458 973,58	24 659 496,40	3 326 210,68	28 444 680,66
<i>Чистое изменение доходов будущих периодов</i>	550	x				
<i>Чистое изменение резервов предстоящих расходов</i>	560	x		-391 454,18		-391 454,18


Руководитель



(подпись)

Л.В. Горностаева

(расшифровка подписи)

Главный бухгалтер


(подпись)


(расшифровка подписи)

Централизованная бухгалтерия

(наименование, ОГРН, ИНН, КПП, местонахождение)

Руководитель

(уполномоченное лицо)

(должность)

(подпись)

(расшифровка подписи)

Исполнитель

(должность)

(подпись)

(расшифровка подписи)

(телефон, e-mail)