

ОТЧЕТ О ФИНАНСОВЫХ РЕЗУЛЬТАТАХ ДЕЯТЕЛЬНОСТИ УЧРЕЖДЕНИЯ

на 1 января 2024 г.

Учреждение

МБДОУ "Детский сад общеразвивающего вида № 196"

Обособленное подразделение

Учредитель

Наименование органа, осуществляющего полномочия учредителя

управление образования администрации города Иванова

Периодичность: годовая

Единица измерения: руб.

Форма по ОКУД

Дата

по ОКПО

ИНН

по ОКТМО

по ОКПО

ИНН

Глава по БК

по ОКЕИ

КОДЫ

0503721

01.01.2024 0:00:00

43608396

3702009585

24701000

3728028617

074

383

Наименование показателя	Код строки	Код аналитик и	Деятельность с целевыми средствами	Деятельность по государственному заданию	Приносящая доход деятельность	Итого
1	2	3	4	5	6	7
Доходы (стр. 030 + стр. 040 + стр. 050 + стр. 060 + стр. 070 + стр. 090 + стр. 100 + стр. 110)	010	100	560 597,89	22 420 813,00	3 153 311,70	26 134 722,59
<i>Доходы от собственности</i>	030	120	-	-	21 580,85	21 580,85
в том числе:						
Доходы от операционной аренды	030	121	-	-	12 338,95	12 338,95
Платежи при пользовании природными ресурсами	030	123	-	-	9 241,90	9 241,90
<i>Доходы от оказания платных услуг (работ), компенсаций затрат</i>	040	130	-	22 420 813,00	3 114 936,95	25 535 749,95
в том числе:						
Доходы от оказания платных услуг (работ)	040	131	-	22 420 813,00	3 109 788,02	25 530 601,02
Доходы от возмещений Фондом пенсионного и социального страхования Российской Федерации расходов	040	139	-	-	5 148,93	5 148,93
<i>Штрафы, пени, неустойки, возмещения ущерба</i>	050	140	-	-	7 087,71	7 087,71
в том числе:						
Доходы от штрафных санкций за нарушение законодательства о закупках и нарушение условий контрактов (договоров)	050	141	-	-	7 087,71	7 087,71
<i>Безвозмездные поступления текущего характера</i>	060	150	560 597,89	-	9 687,17	570 285,06
в том числе:						
Поступления текущего характера бюджетным и автономным учреждениям от сектора государственного управления	060	152	560 597,89	-	-	560 597,89
Поступления текущего характера от иных резидентов (за исключением сектора государственного управления и организаций государственного сектора)	060	155	-	-	9 687,17	9 687,17
<i>Безвозмездные поступления капитального характера</i>	070	160	-	-	-	-
в том числе:						
<i>Доходы от операций с активами</i>	090	170	-	-	-	-


Наименование показателя	Код строки	Код аналитик и	Деятельность с целевыми средствами	Деятельность по государственному заданию	Приносящая доход деятельность	Итого
1	2	3	4	5	6	7
в том числе:						
Доходы от выбытия активов	090	172	-	40 536 517,52	-	40 536 517,52
Доходы от оценки активов и обязательств	090	176	-	-40 536 517,52	-	-40 536 517,52
Прочие доходы	100	180	-	-	-	-
в том числе:						
Безвозмездные неденежные поступления в сектор государственного управления	110	190	-	-	19,02	19,02
в том числе:						
Прочие неденежные безвозмездные поступления	110	199	-	-	19,02	19,02
Расходы (стр. 160 + стр. 170 + стр. 190 + стр. 210 + стр. 230 + стр. 240 + стр. 250 + стр. 260 + стр. 270)	150	200	560 597,89	21 957 481,41	2 897 069,90	25 415 149,20
Оплата труда и начисления на выплаты по оплате труда	160	210	-	17 096 511,81	-	17 096 511,81
в том числе:						
Заработная плата	160	211	-	13 131 802,34	-	13 131 802,34
Начисления на выплаты по оплате труда	160	213	-	3 964 709,47	-	3 964 709,47
Оплата работ, услуг	170	220	530 597,89	3 168 101,46	7 290,00	3 705 989,35
в том числе:						
Услуги связи	170	221	-	19 730,53	-	19 730,53
Транспортные услуги	170	222	-	5 426,00	-	5 426,00
Коммунальные услуги	170	223	-	2 571 880,35	-	2 571 880,35
Работы, услуги по содержанию имущества	170	225	476 417,89	378 670,09	7 290,00	862 377,98
Прочие работы, услуги	170	226	54 180,00	192 394,49	-	246 574,49
Обслуживание долговых обязательств	190	230	-	-	-	-
в том числе:						
Безвозмездные перечисления текущего характера организациям	210	240	-	-	-	-
в том числе:						
Безвозмездные перечисления бюджетам	230	250	-	-	-	-
в том числе:						
Социальное обеспечение	240	260	30 000,00	63 144,06	-	93 144,06
в том числе:						
Социальные пособия и компенсации персоналу в денежной форме	240	266	30 000,00	63 144,06	-	93 144,06
Расходы по операциям с активами	250	270	-	1 043 923,08	2 889 779,90	3 933 702,98
в том числе:						
Амортизация	250	271	-	308 647,57	4 299,00	312 946,57
Расходование материальных запасов	250	272	-	735 275,51	2 885 480,90	3 620 756,41
Безвозмездные перечисления капитального характера организациям	260	280	-	-	-	-
в том числе:						

Наименование показателя	Код строки	Код аналитик и	Деятельность с целевыми средствами	Деятельность по государственному заданию	Приносящая доход деятельность	Итого
1	2	3	4	5	6	7
<i>Прочие расходы</i>	270	290	-	585 801,00	-	585 801,00
в том числе:						
Налоги, пошлины и сборы	270	291	-	585 801,00	-	585 801,00
Чистый операционный результат (стр. 301 - стр. 302); (стр. 310 + стр. 410)	300			463 331,59	253 626,80	716 958,39
<i>Операционный результат до налогообложения (стр. 010 – стр. 150)</i>	301			463 331,59	256 241,80	719 573,39
<i>Налог на прибыль</i>	302				2 615,00	2 615,00
Операции с нефинансовыми активами (стр. 320 + стр. 330 + стр. 350 + стр. 360 + стр. 370 + стр. 380 + стр. 390 + стр. 395 + стр. 400)	310			-40 847 134,96	128 727,66	-40 718 407,30
<i>Чистое поступление основных средств</i>	320			-278 647,57		-278 647,57
в том числе:						
увеличение стоимости основных средств	321	310		30 000,00	4 299,00	34 299,00
уменьшение стоимости основных средств	322	41X		308 647,57	4 299,00	312 946,57
<i>Чистое поступление нематериальных активов</i>	330					
в том числе:						
увеличение стоимости нематериальных активов	331	320				
уменьшение стоимости нематериальных активов	332	42X				
<i>Чистое поступление произведенных активов</i>	350			-40 536 517,52		-40 536 517,52
в том числе:						
увеличение стоимости произведенных активов	351	330				
уменьшение стоимости произведенных активов	352	43X		40 536 517,52		40 536 517,52
<i>Чистое поступление материальных запасов</i>	360			-31 969,87	126 527,66	94 557,79
в том числе:						
увеличение стоимости материальных запасов	361	340		703 305,64	3 024 346,73	3 727 652,37
из них:						
уменьшение стоимости материальных запасов	362	440		735 275,51	2 897 819,07	3 633 094,58
из них:						
<i>Чистое поступление прав пользования</i>	370					
в том числе:						
увеличение стоимости прав пользования	371	35X				
уменьшение стоимости прав пользования	372	45X				
<i>Чистое поступление биологических активов</i>	380					
в том числе:						
увеличение стоимости биологических активов	381	360				
уменьшение стоимости биологических активов	382	46X				
<i>Чистое изменение затрат на изготовление готовой продукции (работ, услуг)</i>	390					

Наименование показателя	Код строки	Код аналитик и	Деятельность с целевыми средствами	Деятельность по государственному заданию	Приносящая доход деятельность	Итого
1	2	3	4	5	6	7
в том числе:						
увеличение затрат	391	x		22 175 393,44	2 732 940,78	24 908 334,22
уменьшение затрат	392	x		22 175 393,44	2 732 940,78	24 908 334,22
<i>Чистое изменение затрат на биотрансформацию</i>	395					
в том числе:						
увеличение затрат	396	x				
уменьшение затрат	397	x				
<i>Чистое изменение расходов будущих периодов</i>	400	x			2 200,00	2 200,00
Операции с финансовыми активами и обязательствами (стр. 420 - стр. 510)	410			41 310 466,55	124 899,14	41 435 365,69
Операции с финансовыми активами (стр. 430 + стр. 440 + стр. 450 + стр. 460 + стр. 470 + стр. 480)	420			40 871 267,36	452 363,24	41 323 630,60
<i>Чистое поступление денежных средств и их эквивалентов</i>	430			594 684,02	430 284,44	1 024 968,46
в том числе:						
поступление денежных средств и их эквивалентов	431	510	560 597,89	22 685 803,71	3 274 286,06	26 520 687,66
выбытие денежных средств и их эквивалентов	432	610	560 597,89	22 091 119,69	2 844 001,62	25 495 719,20
<i>Чистое поступление ценных бумаг, кроме акций</i>	440					
в том числе:						
увеличение стоимости ценных бумаг, кроме акций и иных финансовых инструментов	441	520				
уменьшение стоимости ценных бумаг, кроме акций и иных финансовых инструментов	442	620				
<i>Чистое поступление акций и иных финансовых инструментов</i>	450					
в том числе:						
увеличение стоимости акций и иных финансовых инструментов	451	530				
уменьшение стоимости акций и иных финансовых инструментов	452	630				
<i>Чистое предоставление займов (ссуд)</i>	460					
в том числе:						
увеличение задолженности по предоставленным займам (ссудам)	461	540				
уменьшение задолженности по предоставленным займам (ссудам)	462	640				
<i>Чистое поступление иных финансовых активов</i>	470					
в том числе:						
увеличение стоимости иных финансовых активов	471	550				
уменьшение стоимости иных финансовых активов	472	650				
<i>Чистое увеличение дебиторской задолженности</i>	480			40 276 583,34	22 078,80	40 298 662,14
в том числе:						
увеличение дебиторской задолженности	481	560	560 597,89	64 225 900,16	3 331 903,28	68 118 401,33
уменьшение дебиторской задолженности	482	660	560 597,89	23 949 316,82	3 309 824,43	27 819 739,19

Наименование показателя	Код строки	Код аналитик и	Деятельность с целевыми средствами	Деятельность по государственному заданию	Приносящая доход деятельность	Итого
1	2	3	4	5	6	7
Операции с обязательствами (стр. 520 + стр. 530 + стр. 540 + стр. 550 + стр. 560)	510			-439 199,19	327 464,10	-111 735,09
<i>Чистое увеличение задолженности по внутренним привлеченным заимствованиям</i>	520					
в том числе:						
увеличение задолженности по внутренним привлеченным заимствованиям	521	710				
уменьшение задолженности по внутренним привлеченным заимствованиям	522	810				
<i>Чистое увеличение задолженности по внешним привлеченным заимствованиям</i>	530					
в том числе:						
увеличение задолженности по внешним привлеченным заимствованиям	531	720				
уменьшение задолженности по внешним привлеченным заимствованиям	532	820				
<i>Чистое увеличение прочей кредиторской задолженности</i>	540			32 593,37	327 464,10	360 057,47
в том числе:						
увеличение прочей кредиторской задолженности	541	730	568 397,89	30 888 044,15	3 039 047,71	34 495 489,75
уменьшение прочей кредиторской задолженности	542	830	568 397,89	30 855 450,78	2 711 583,61	34 135 432,28
<i>Чистое изменение доходов будущих периодов</i>	550	x				
<i>Чистое изменение резервов предстоящих расходов</i>	560	x		-471 792,56		-471 792,56


Руководитель



 (подпись)

Л.В. Горностаева

(расшифровка подписи)

Главный бухгалтер


 (подпись)


 (расшифровка подписи)
Централизованная бухгалтерия

МКУ "ЦБ № 1", ОГРН 1063702125937, ИНН 3728033014, КПП 370201001

(наименование, ОГРН, ИНН, КПП, местонахождение)

Руководитель

(уполномоченное лицо)

Директор

(должность)


 (подпись)

Е.С. Синякова

(расшифровка подписи)

Исполнитель

(должность)

(подпись)

(расшифровка подписи)

(телефон, e-mail)